



"La sabiduría conduce a lo alto de la Verdad"



Inicio de Sesión

- Ingresa a: alumnos.sistemasecuiep.com/login.php
- Coloca tu usuario y contraseña para que puedas tener acceso a todo tu contenido académico y financiero. Ver Imagen 1.



Imagen 1. Inicio de sesión Plataforma Educativa CUIEP.

Pantalla Principal

- En tu página principal encontrarás una sección de noticias y un menú que permite que accedas a los distintos apartados de información Personal, Académica y Financiera. También podrás visualizar tu fotografía, nombre completo, datos de Licenciatura, turno en el que estás activo, campus al que perteneces y dos botones (Historial y Horario). Ver Imagen 2.



Imagen 2. Página Principal del Perfil de Alumnos en Plataforma Educativa CUIEP.



Pantalla Principal / Historial

1. Después de Dar "clic" en Historial se mostrarán las calificaciones que has tenido a lo largo de tu trayectoria en CUIEP. Ver Imagen 3.

Materia	Clave	1er parcial	2do parcial	Promedio parcial	E.F.	Calificación	Extraordinario	Título	Módulo
Técnicas de Investigación Jurídica	MDC0101	10.0	10.0	10.0	10.0	10.0	0.0	0.0	
Personas	MDC0102	10.0	10.0	10.0	10.0	10.0	0.0	0.0	
Teoría del Acto Jurídico	MDC0103	10.0	10.0	10.0	10.0	10.0	0.0	0.0	
Derecho Probatorio	MDC0104	10.0	10.0	10.0	10.0	10.0	0.0	0.0	
Teoría de los Principios Jurídicos	MDC0105	10.0	10.0	10.0	10.0	10.0	0.0	0.0	
Teoría de la Argumentación Jurídica	MDC0206	10.0	10.0	10.0	10.0	10.0	0.0	0.0	
Derecho Familiar	MDC0207	10.0	10.0	10.0	10.0	10.0	0.0	0.0	
Derecho Hereditario	MDC0208	10.0	10.0	10.0	10.0	10.0	0.0	0.0	
Obligaciones y Contratación Actual	MDC0209	10.0	10.0	10.0	10.0	10.0	0.0	0.0	
Fundamentos Filosóficos e Historia de los Derechos	MDC0210	10.0	10.0	10.0	10.0	10.0	0.0	0.0	

Copyright 2020 - Sistema Educativo Centro Universitario Iberoamericano de Estudios Profesionales

Imagen 3. Visualización de calificaciones.


Pantalla Principal / Horario

2. Después de Dar "clic" en Horario se mostrará el horario asignado mostrando que materias tienes asignadas y en qué periodo de tiempo debes de tomar cada clase. Ver Imagen 4.



Hora	Lunes	Martes	Miércoles	Jueves	Viernes
5:00 PM - 6:00 PM	Obligaciones y Contratación				Obligaciones y Contratación
6:00 PM - 7:00 PM	Obligaciones y Contratación				Obligaciones y Contratación
7:00 PM - 8:00 PM	Obligaciones y Contratación				Obligaciones y Contratación
4:00 PM - 5:00 PM					
6:00 PM - 6:00 PM					

Imagen 4. Visualización de Horario de Clases Activo.



“La sabiduría conduce a lo alto de la Verdad”

Detalles / Datos Generales

1. Después de Dar “clic” en Detalles se mostrarán tus Datos Personales e institucionales, así como dos pestañas en la parte superior (Pagos y Padre y/o Tutor) y en la parte inferior tres botones (Siguiete, Historial y Horario). Ver Imagen 5.

Detalles/Pagos

2. Al dar “clic” en siguiente en la parte inferior de la pantalla de datos generales podrás visualizar tus referencias pendientes de pago, donde se especificará la fecha límite en la que puedes pagar, así como el concepto y la cantidad. Imagen 6. Podrás imprimirlas o guardarlas.

SECUIEP ALINE NAVARRETE GARCIA

Paso 1 de 3 - 33%

Principal
Detalles
Materias
Salir

ALINE NAVARRETE GARCIA
Maestría en Derecho Civil y Familiar/2º Cuatrimestre Vespertino

Credencial: 20200003003NAGL
Plantel: CAMPUS ATACOMULCO

Sexo	Femenino	Estado civil	Soltero (a)	Colonia	LA ESCENSIÓN
Número elector		RFC	CUIEP1505	C.P.	50453
CURP	CUIEP1505	Fecha de nacimiento	31/01/1997		
Teléfono	7121228881	Celular	7121227589		
Ingreso	02/01/2020	E-mail	promocionatacomulco@seculep.mx		

Copyright 2020 - Sistema Educativo Centro Universitario Iberoamericano de Estudios Profesionales

SECUIEP ALINE NAVARRETE GARCIA

Principal
Detalles
Materias
Salir

Datos Generales
Pagos
Padres y/o tutor

Paso 2 de 3 - 67%

Por pagar

Fecha a pagar	Concepto / referencia	Monto
2021-05-17	REINSCRIPCIÓN MAESTRÍA/11168031165277	\$ 1,800.00
Mostrando entradas		

Total de adeudo

\$ 0.00

Imprimir Referencias

Copyright 2020 - Sistema Educativo Centro Universitario Iberoamericano de Estudios Profesionales

Imagen 5. Visualización de Datos Generales y Pestañas para nuevos apartados informativos.

Imagen 6. Visualización de Referencias pendientes de Pago.



“La sabiduría conduce a lo alto de la Verdad”

Detalles / Pagos

3. En el Apartado de Pagos al dirigirte a la parte inferior de la pantalla podrás visualizar las referencias pagadas (Fecha Límite de Pago, Fecha de Pago, Concepto, Monto Pagado y Opción para visualizar un recibo igual al que se entrega en el área de Finanzas). Ver Imagen 7.

Fecha a pagar	Fecha de pago	Concepto/Referencia	Monto	Recargo	Total	Recibo
2021-03-10	2021-03-05	COLEGIATURA MAESTRÍA/10631430475211	\$ 1,800.00	\$ 0.00	\$ 1,800.00	Ver recibo
2021-04-10	2021-04-07	COLEGIATURA MAESTRÍA/10786130785255	\$ 1,800.00	\$ 0.00	\$ 1,800.00	Ver recibo
2021-05-10	2021-05-04	COLEGIATURA (VIDEO PROMOCIONAL)/10989631093201	\$ 1,620.00	\$ 0.00	\$ 1,620.00	Ver recibo

Mostrando 1 a 10 de 10 entradas

[Anterior](#) [Siguiente](#)

Imagen 7. Visualización de Referencias Pagadas.

Detalles / Padre o Tutor

4. Al dar “clic” en el Apartado de Padre y/o Tutor se visualizarán sus datos personales proporcionados a la institución al momento de tu inscripción. Ver Imagen 8.

ALINE NAVARRETE GARCIA

Principal Pagos **Padres y/o tutor**

Paso 3 de 3 - 100%

Nombre(s): ALICIA

Apellido Paterno: GARCIA

Apellido Materno: VALVERDE

Parentesco: Madre

Dirección: ATLACOMULCO

Copyright 2020 - Sistema Educativo Centro Universitario Iberoamericano de Estudios Profesionales

Imagen 8. Visualización de Datos de tutores y/o padres.



Detalles / Historial Académico

5. Después de Dar "clic" en Historial se mostrarán las calificaciones que has tenido a lo largo de tu trayectoria en CUIEP, misma información que puedes visualizar desde la pantalla principal de tu usuario. Ver Imagen 9.

Materia	Clave	1er parcial	2do parcial	Promedio parcial	E.F.	Calificación	Extraordinario	Título	Módulo
Técnicas de Investigación Jurídica	MDC0101	10.0	10.0	10.0	10.0	10.0	0.0	0.0	
Personas	MDC0102	10.0	10.0	10.0	10.0	10.0	0.0	0.0	
Teoría del Acto Jurídico	MDC0103	10.0	10.0	10.0	10.0	10.0	0.0	0.0	
Derecho Probatorio	MDC0104	10.0	10.0	10.0	10.0	10.0	0.0	0.0	
Teoría de los Principios Jurídicos	MDC0105	10.0	10.0	10.0	10.0	10.0	0.0	0.0	
Teoría de la Argumentación Jurídica	MDC0206	10.0	10.0	10.0	10.0	10.0	0.0	0.0	
Derecho Familiar	MDC0207	10.0	10.0	10.0	10.0	10.0	0.0	0.0	
Derecho Hereditario	MDC0208	10.0	10.0	10.0	10.0	10.0	0.0	0.0	
Obligaciones y Contratación Actual	MDC0209	10.0	10.0	10.0	10.0	10.0	0.0	0.0	
Fundamentos Filosóficos e Historia de los Derechos	MDC0210	10.0	10.0	10.0	10.0	10.0	0.0	0.0	

Copyright 2020 - Sistema Educativo Centro Universitario Iberoamericano de Estudios Profesionales

Imagen 9. Visualización del Historial Académico.

Detalles / Horario

6. Después de Dar "clic" en Horario se mostrará el horario asignado mostrando que materias tienes asignadas y en qué periodo de tiempo debes de tomar cada clase. Ver Imagen 10.

Hora	Lunes	Martes	Miércoles	Jueves	Viernes
5:00 PM - 6:00 PM	Obligaciones y Contratación				Obligaciones y Contratación
6:00 PM - 7:00 PM	Obligaciones y Contratación				Obligaciones y Contratación
7:00 PM - 8:00 PM	Obligaciones y Contratación				Obligaciones y Contratación
4:00 PM - 5:00 PM					
5:00 PM - 6:00 PM					

Imagen 10. Visualización de Horario Académico por Cuatrimestre.



Materias

1. Al dar "clic" en el apartado de Materias podrás visualizar el nombre de las materias activas para el cuatrimestre que estás cursando actualmente, así como el nombre del docente que imparte la misma y un apartado de detalles que te permitirá acceder al contenido académico registrado por cada docente. Ver Imagen 11.



Imagen 11. Visualización de las materias del cuatrimestre actual.

Materias

Nota: Si cuentas con algún adeudo de colegiatura y/o reinscripción no podrás visualizar el apartado de detalles y se mostrará una nota como en la Imagen 11.

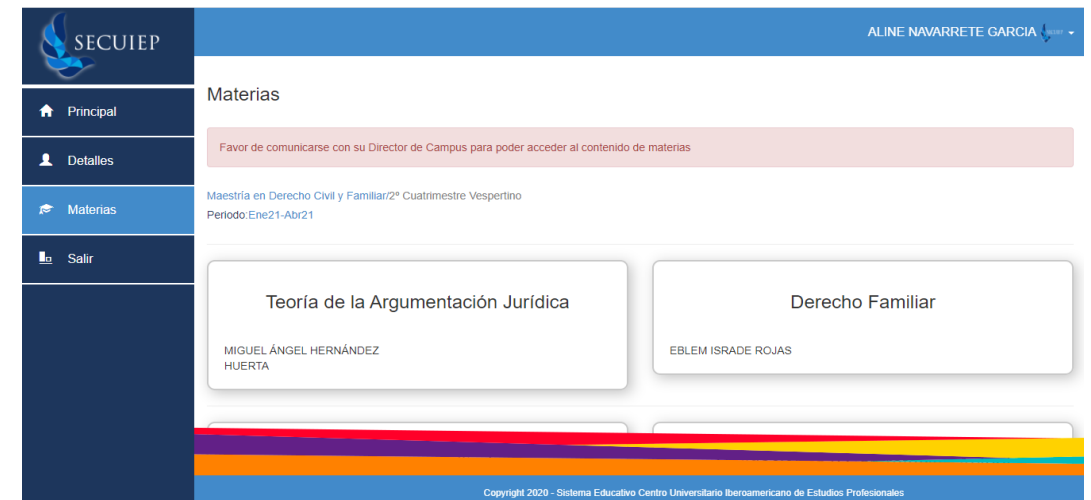


Imagen 12. Visualización de las materias del cuatrimestre actual cuando se presenta algún adeudo.



Materias / Material

- Al dar "clic" en el ícono de **Detalles** presente en el módulo de Materias podrás visualizar los archivos registrados en la Materia que hayas seleccionado, en dicho apartado encontrarás el Título del material, observaciones principales y el archivo que deberás descargar y consultar. Ver Imagen 13.

ID	Semana	Título	Descripción	Detalles
41841	Posgrado I	Teoría de la Argumentación Jurídica: Derecho y Argumentación; y la Tópica y el razonamiento jurídico.	El alumno conocerá y pondrá en práctica el concepto de argumentación, los tipos de argumentación, los elementos de la argumentación, sus ámbitos de aplicación y validez, así como sus contextos; de igual forma comprenderá y distinguirá la tópica y el razonamiento jurídico, su concepto, características, desarrollo histórico y su valoración crítica.	Ⓞ
42490	Posgrado II	Teoría de la Argumentación Jurídica: Tema 3 Argumentación y nueva retórica y el tema 4 Teoría de la argumentación de Toulmin	El alumno conocerá y pondrá en práctica la Teoría de Perelman y el surgimiento de la nueva retórica; además, conocerá los presupuestos de la argumentación y las técnicas argumentativas; de igual forma, analizará la Teoría de Toulmin, así como los tipos de argumentos y los tipos de falacias, el concepto de argumentación y su valoración crítica.	Ⓞ
43399	Posgrado III	Teoría de la Argumentación Jurídica: Temas 5 y 6. Teoría	El alumno(a) entenderá y comprenderá los aspectos que comprende la Teoría Integradora de la Argumentación Jurídica, de manera muy particular lo que concierne a la Teoría de Neil McCormick, con los	Ⓞ

Imagen 13. Visualización de las materias del cuatrimestre actual.

Nota: Para poder descargar el archivo registrado por tu docente bastará con que des "clic" en el ícono que se muestra en frente de cada actividad.

Materias / Tareas

- Al dar "clic" en el ícono de **Detalles** presente en el módulo de Materias al deslizarte a la parte inferior podrás visualizar las tareas registradas en la Materia que hayas seleccionado, en dicho apartado encontrarás el Título de la tarea, objetivo de la tarea, el archivo que deberás descargar con la rúbrica e indicaciones para elaborar dicha tarea de manera correcta, ícono para que puedas registrar la tarea correspondiente y finalmente el ícono que te permitirá acceder a los comentarios y rubrica emitida por el docente. Ver Imagen 14.

ID	Semana	Título	Objetivo	Documento	Registrar	Ver Retro
38675	Posgrado I	Teoría de la Argumentación Jurídica: Derecho y Argumentación; y la Tópica y el razonamiento jurídico.	El alumno realizará la lectura de los dos primeros temas con sus correlativos subtemas del programa de la asignatura (Teoría de la Argumentación jurídica), el cual será proporcionado por el Catedrático en vía digital. La lectura se basará en la obra del autor Manuel Atienza "Las razones del Derecho", la cual también les será aportada por el catedrático en vía digital, y de ésta obra el alumno hará una síntesis en 25 cuartillas como máximo y 18 cuartillas como mínimo, en la que abordará los puntos solicitados, e incluirá los conceptos de argumentación y silogismo, los tipos de argumentación, los elementos de la argumentación, sus ámbitos de aplicación y validez, así como sus contextos; de igual forma complementará lo anterior, con un mapa mental en el que describa en que consiste la tópica y el razonamiento jurídico, su concepto, características y su valoración crítica.	Ⓞ	Ⓞ	Ⓞ

Imagen 14. Visualización de las tareas del cuatrimestre actual.



Materias / Tareas (Documento)

3.1. Al dar “clic” en el ícono de **documento** de cada tarea en automático se descargará el documento que haya registrado el docente. Ver Imagen 15.

ID	Nivel	Materia	Descripción	Acciones
39275	Posgrado II	Teoría de la Argumentación jurídica: Temas 3 y 4: Argumentación y nueva retórica y la Teoría de la Argumentación de Toulmin	El alumno elaborará un nuevo control de lectura de la obra solicitada para la clase "Las razones del Derecho de Manuel Atienza", en la cual se basa íntegramente el temario; obra que fue compartida vía digital por el catedrático a los alumnos en la primera sesión; dicho documento debe contener máximo 20 cuartillas y mínimo 15, en el que se revisará la capacidad de análisis y síntesis del alumno, debe redactar los temas y subtemas de los puntos 3 y 4 del programa de la signatura, entre otros, la Teoría de Perelman y el surgimiento de la nueva retórica; además, elaborará un ejemplo de 3 tipos de argumento así como un ejemplo de tres tipos de falacia a partir de la Teoría de Toulmin, en una diapositiva de power point con imágenes, tipo mapa mental.	[Download icon]
40129	Posgrado III	Teoría de la Argumentación jurídica: Temas 5 y 6 relativos a la Teoría Integradora de la Argumentación Jurídica y la Argumentación Jurídica como Discurso Racional	El alumno(a) elaborará una presentación en power point, en la que desarrolle el tema 5, relativo a los aspectos que comprende la Teoría Integradora de la Argumentación Jurídica, de manera muy especial en lo que concierne a la Teoría de Neil McCormick, con los múltiples aspectos que ello implica, entre otros: la argumentación práctica y argumentación jurídica; dicha presentación no deberá exceder de 20 diapositivas ni ser menor a 15; además debe agregar a ese archivo, un glosario de términos relacionados con el tema 6 y sus respectivos subtemas, entre otros, la argumentación jurídica como discurso racional, destacando la justificación, presupuestos, límites y valoración crítica, de la Teoría del Discurso de Habermas y la Teoría de R. Alexis, considerando sus reglas y límites, así como su valoración crítica.	[Download icon]

RUBRICA TEORIA...docx

Imagen 14. Descarga de Tareas, se marca el ícono de descarga y el documento obtenido.

Materias / Tareas (Registrar Tarea)

3.2. Al dar “clic” en el ícono de **registrar tarea** en automático se mostrará un formulario en donde deberás subir el archivo correspondiente a tu tarea. Ver Imagen 16.

Finalmente, al dar “clic” en el botón de guardar se enviará al docente la tarea y se mostrará nuevamente la pantalla principal de Materias.

Carga de Tarea

Título: Teoría de la Argumentación jurídica: Temas 5 y 6 relativos a la Teoría Integradora de la Argum...

Objetivo: El alumno(a) elaborará una presentación en power point, en la que desarrolle el tema 5, relativo a los aspectos que comprende la Teoría Integradora de la Argumentación Jurídica...

Documento: No se eligió archivo

Imagen 15. Formulario para registrar Tareas en el perfil de alumnos

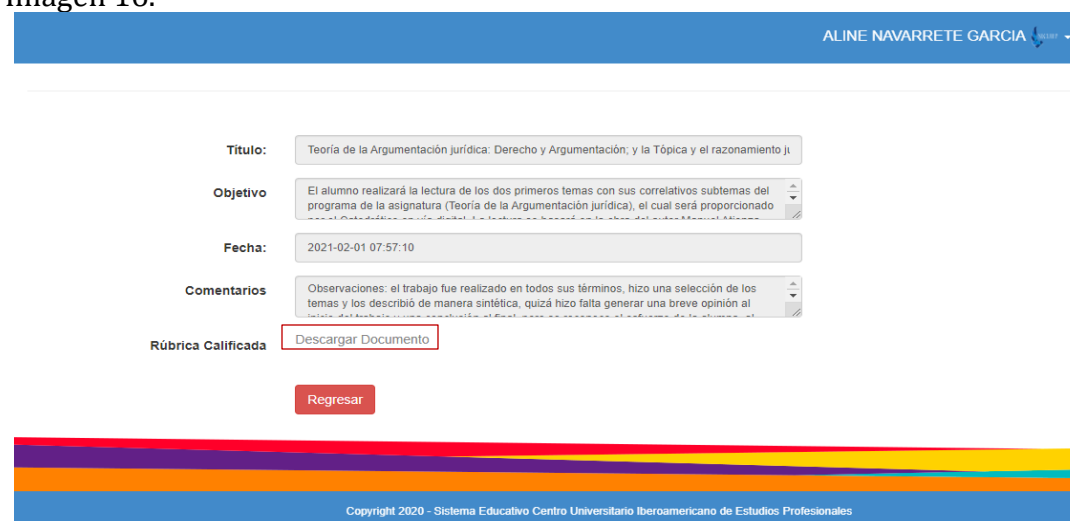
Notas:

1. El título y objetivo son detectados por el sistema según sea la tarea que se haya elegido.
2. El archivo deberá pesar menos de 2 MB.
3. Para verificar que está tu archivo en sistema, podrás dar “clic” en cargar documento y se mostrará tu archivo para descarga sin que puedas volver a subir archivo.



Materias / Tareas (Ver Retroalimentación)

3.3. Al dar "clic" en el ícono de **ver retroalimentación** en automático se mostrará un apartado en donde podrás visualizar la rúbrica calificada y un comentario realizado por el docente referente a tu tarea registrada. Ver Imagen 16.



ALINE NAVARRETE GARCIA

Título: Teoría de la Argumentación jurídica: Derecho y Argumentación; y la Tópica y el razonamiento ji

Objetivo: El alumno realizará la lectura de los dos primeros temas con sus correlativos subtemas del programa de la asignatura (Teoría de la Argumentación jurídica), el cual será proporcionado

Fecha: 2021-02-01 07:57:10

Comentarios: Observaciones: el trabajo fue realizado en todos sus términos, hizo una selección de los temas y los describió de manera sintética, quizá hizo falta generar una breve opinión al

Rúbrica Calificada: **Descargar Documento**


Regresar

Copyright 2020 - Sistema Educativo Centro Universitario Iberoamericano de Estudios Profesionales

Imagen 16. Visualización del Formulario de retroalimentación de cada tarea, para poder visualizar la rúbrica calificada emitida por el docente, solamente debes dar "clic" en descargar (resaltado en la imagen).

Notas:

1. Si no cuentas con usuario o contraseña solicítalos en el área de Control Escolar.
2. Si detectas algún dato que no corresponda en tu usuario realiza la aclaración en el área de Control Escolar.
3. Es importante que cumplas con las fechas establecidas en tu calendario para consulta y registro de tareas, y poder ser evaluado **ADECUADAMENTE**.
4. Si en algún momento no visualizas contenido en alguna materia acude a Coordinación Académica.



"La sabiduría conduce a lo alto de la Verdad"

Servicio Técnico

- Sistemas Institucionales: sistemascuiep@secuiep.mx
- Atención a la Comunidad CUIEP: teescuchamos@secuiep.mx
- C.A. San Juan del Río: coordinadoracademicosjr@secuiep.mx
- C.A. Aculco: coordinadoracademicoaculco@secuiep.mx
- C.A. Tecámac: coordinadoracademicotecamac@secuiep.mx
- C.A. Tecámac Preparatoria: coordinadoracademicotecamacprep@secuiep.mx
- C.A. Atlacomulco: coordinadoracademicoatlacomulco@secuiep.mx
- C.A. Tepeji: coordinadoracademicotepeji@secuiep.mx

***Elegir el correo electrónico correspondiente a su campus.**

Horario de Atención

Lunes a sábado de 9:00 am a 5:00 pm